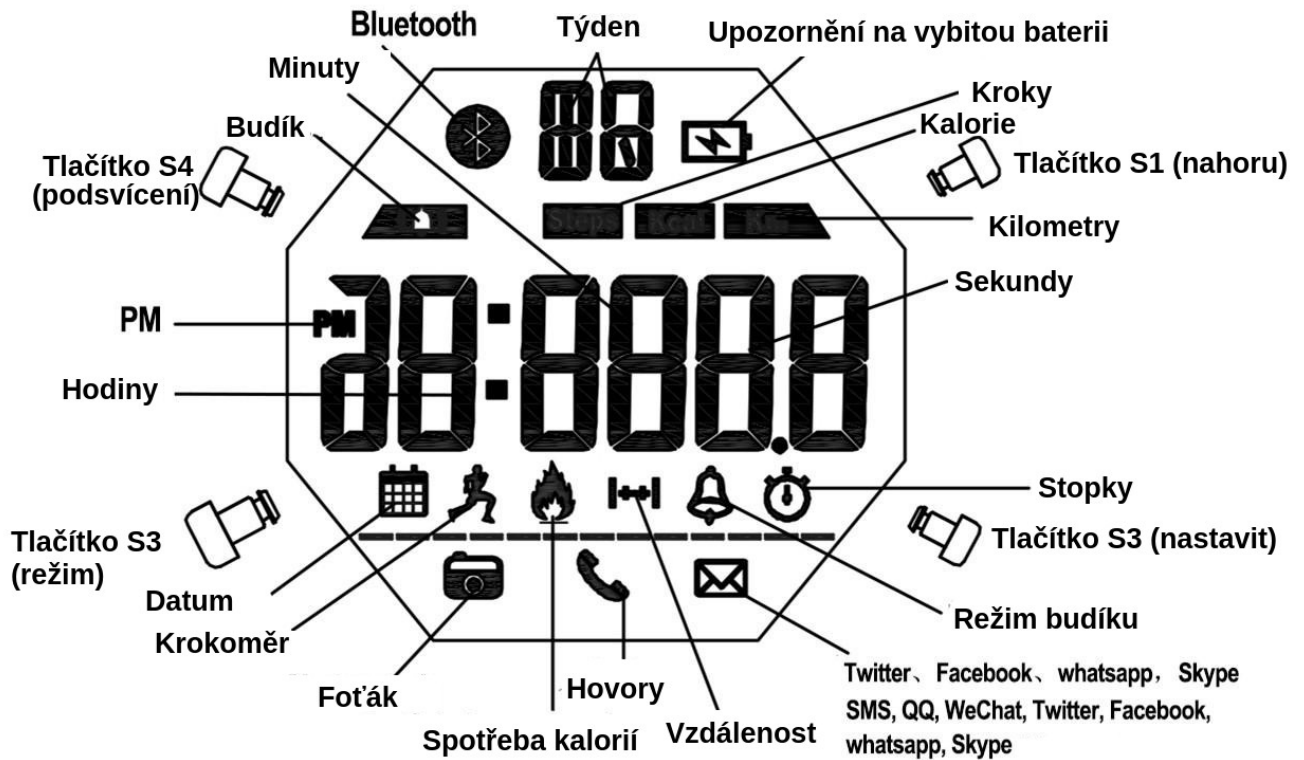


UŽIVATELSKÁ PŘÍRUČKA

Funkce displeje a tlačítek



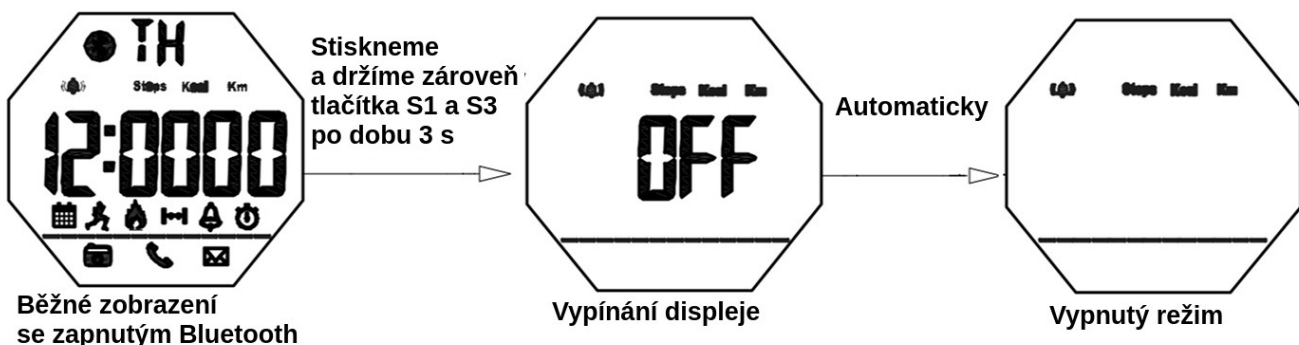
Tlač
Tlač
Tlač
Tlač

Fun

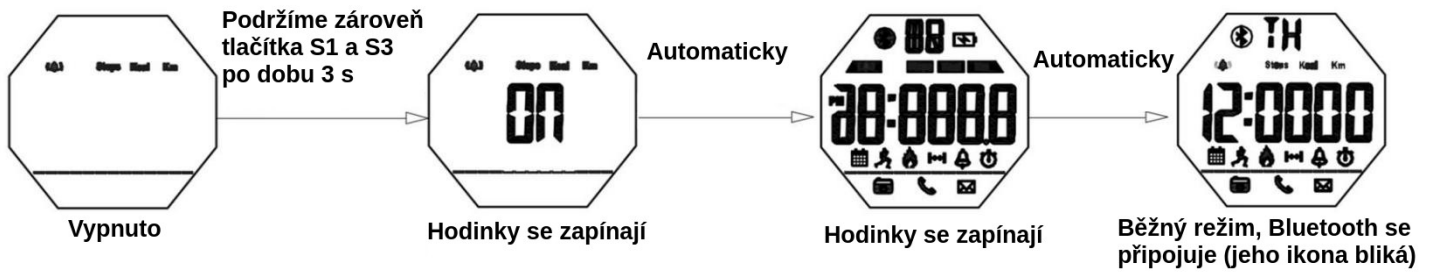
1. os (pokud je připojený);
2. výběr mezi 12hodinovým a 24hodinovým formátem (automatická synchronizace s mobilem, pokud je připojený);
3. 24hodinový krokomeř / měřič výdeje kalorií / rozpoznání vzdálenosti (po připojení můžou být data nahrána do mobilu);
4. budík (po připojení k mobilu možno nastavit přes aplikaci);
5. stopky: nanejvýš 23 hodin, 59 minut a 59 sekund, možno rozdělit na úseky;
6. podsvícení, po jednom stisku tlačítka S4 bude svítit dvě sekundy;
7. upozornění na vybitou baterii (ikona bliká, pokud napětí baterie klesne pod 2,4 V);
8. Bluetooth může být zapnutý nebo vypnutý (rozdílné využití kvůli úspoře baterie);
9. sdílení sportovních dat v okruhu přátel aplikací v čínštině nebo angličtině na Androidu nebo iOS, podpora světové sítě;
10. po propojení s aplikací na mobilu nebo na tabletu možnost nahrávat sportovní data na internet;
11. synchronizace času, data a budíku s mobilem;
12. upozornění na hovory, SMS, QQ, WeChat, Twitter, Facebook, WhatsApp a Skype;
13. dálkové ovládání foťáku v mobilu.

Vypnutí a zapnutí

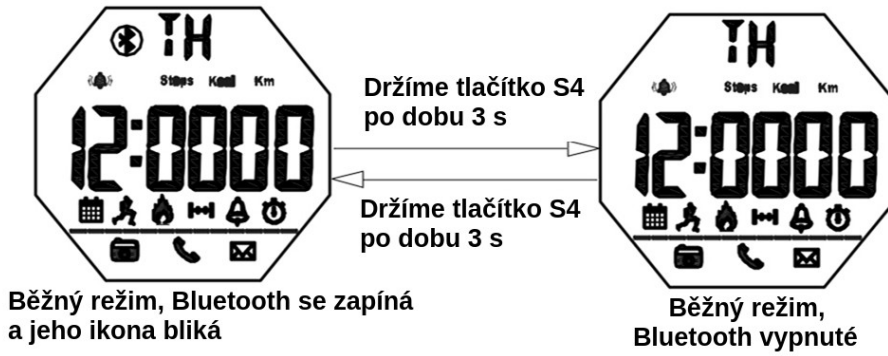
V jakémkoli režimu můžeme současně podržet tlačítka S1 a S3 po dobu tří sekund, abychom se dostali do vypnutého režimu.



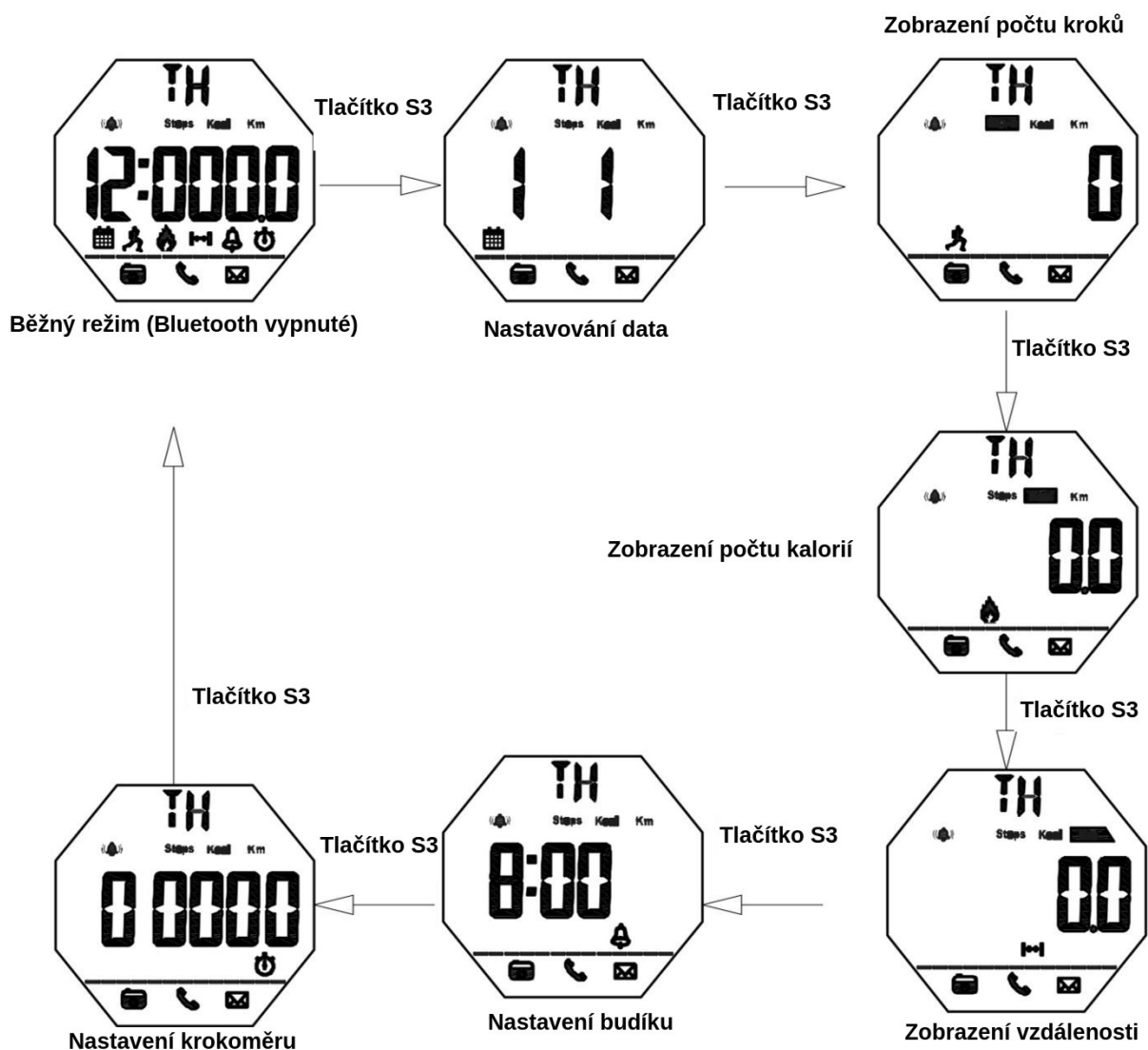
Hodinky zapneme stisknutím a držením tlačítek S1 i S3 po dobu tří sekund.



Zapnutí a vypnutí Bluetooth



Přepínání režimů

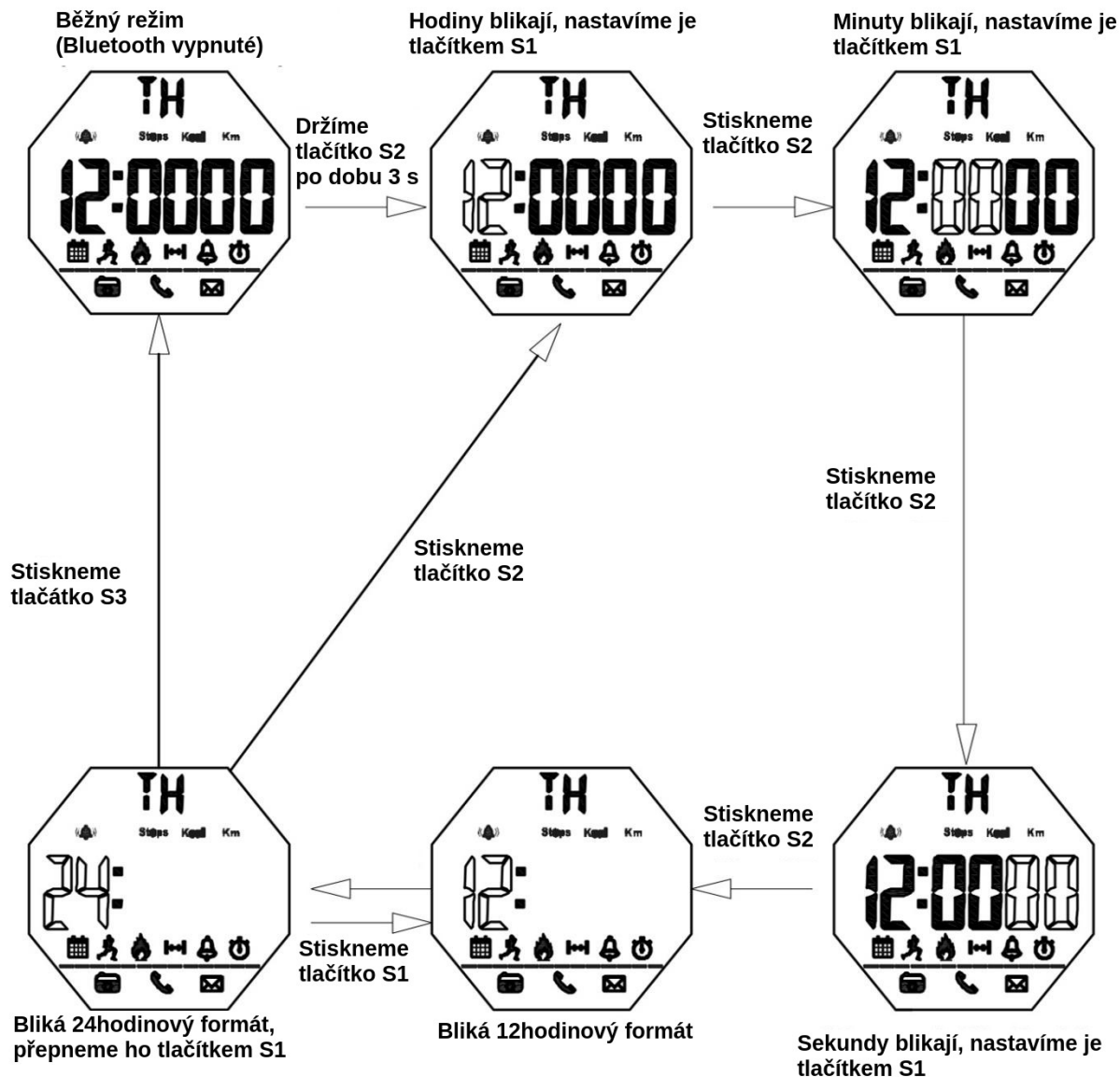


Podsvícení

Kdykoli můžete jednou stisknout tlačítko S4, aby se na dvě sekundy rozsvítilo podsvícení.

Nastavení času

Nastavení času při vypnutém Bluetooth

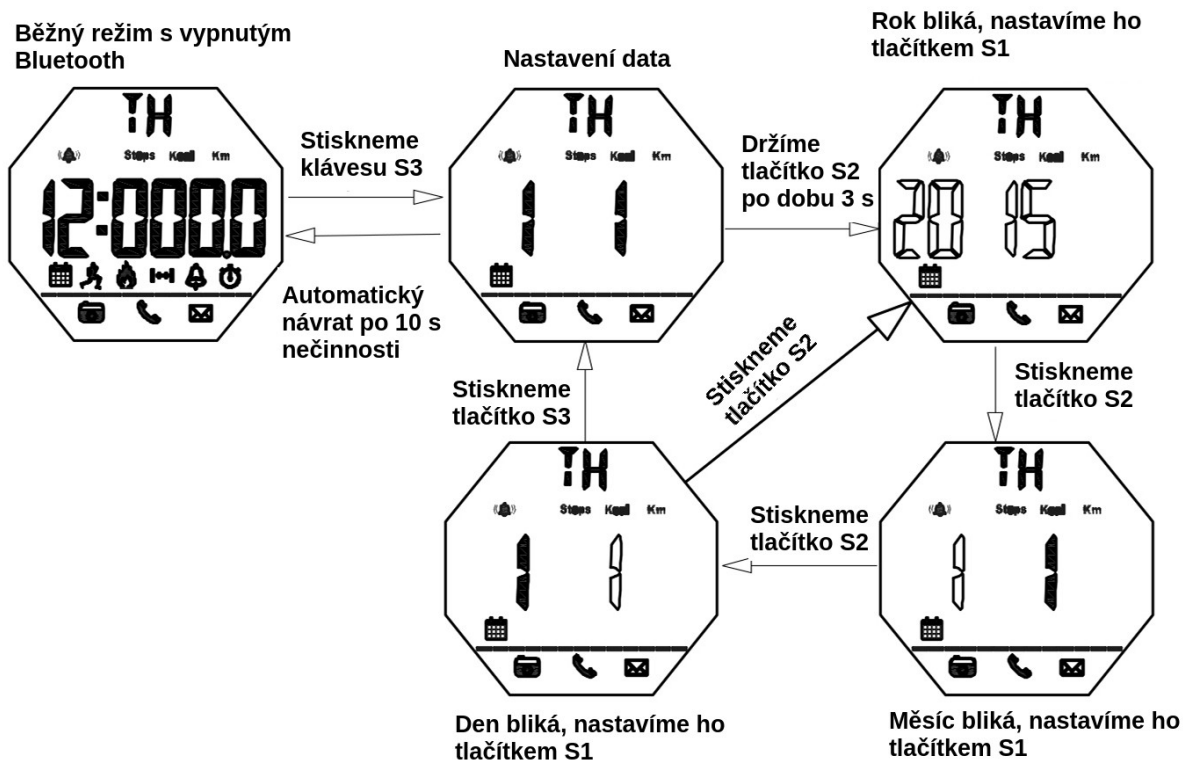


Poznámky

1. Stisknutím tlačítka S3 se při vypnutém Bluetooth uloží zvolené nastavení času.
2. Pokud při nastavování nedojde během deseti sekund ze strany uživatele k žádné volbě, přístroj se vrátí na výchozí obrazovku se zobrazením času.

Nastavení data

Nastavení data s vypnutým Bluetooth



Poznámky

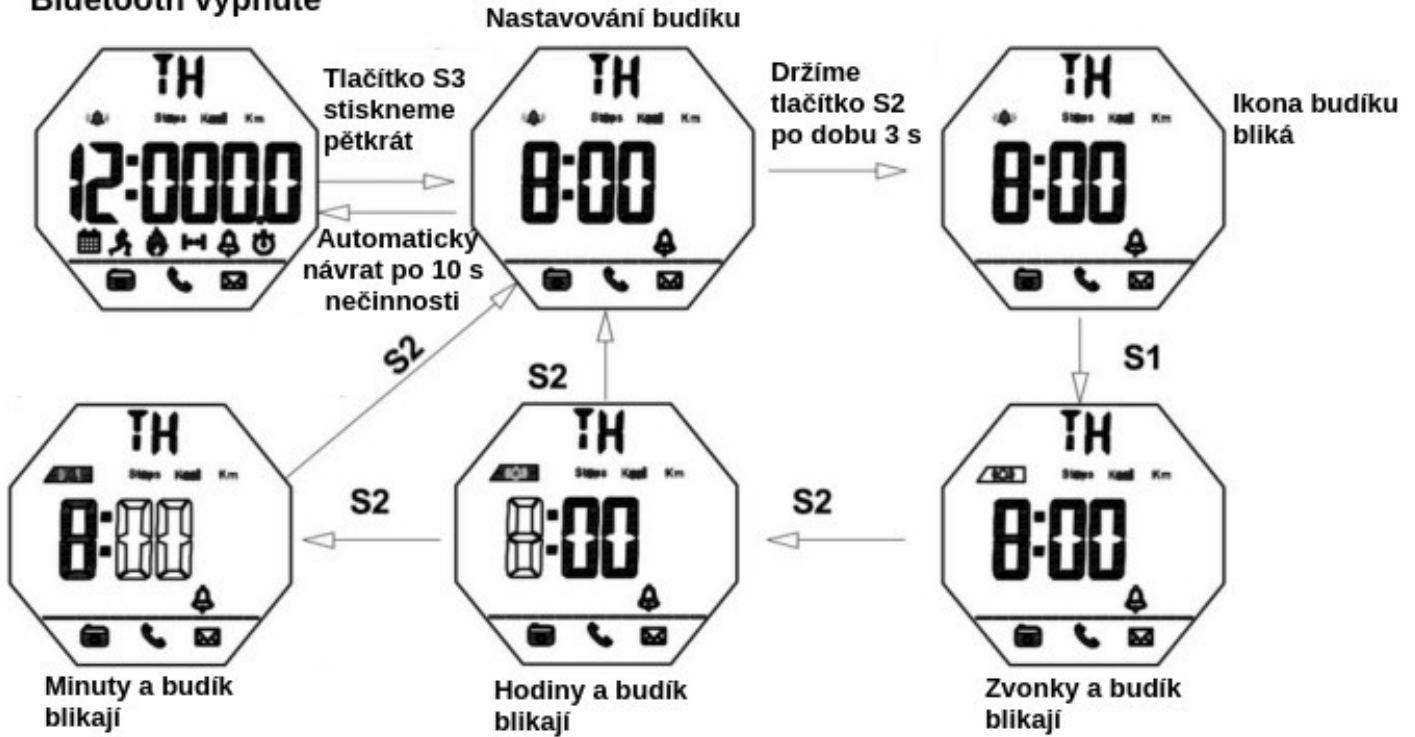
1. Rozmezí kalendáře: roky 2000 až 2049
2. Pokud při nastavování nedojde během deseti sekund ze strany uživatele k žádné volbě, přístroj se vrátí na výchozí obrazovku se zobrazením času.
3. Stisknutím tlačítka S3 se uloží zvolené nastavení data.

Upozornění na vybitou baterii

Pokud napětí baterie klesne pod 2,4 V, bude blikat ikonka baterie. Tím se uživateli připomíná, že je třeba baterii nabít.

Nastavení budíku

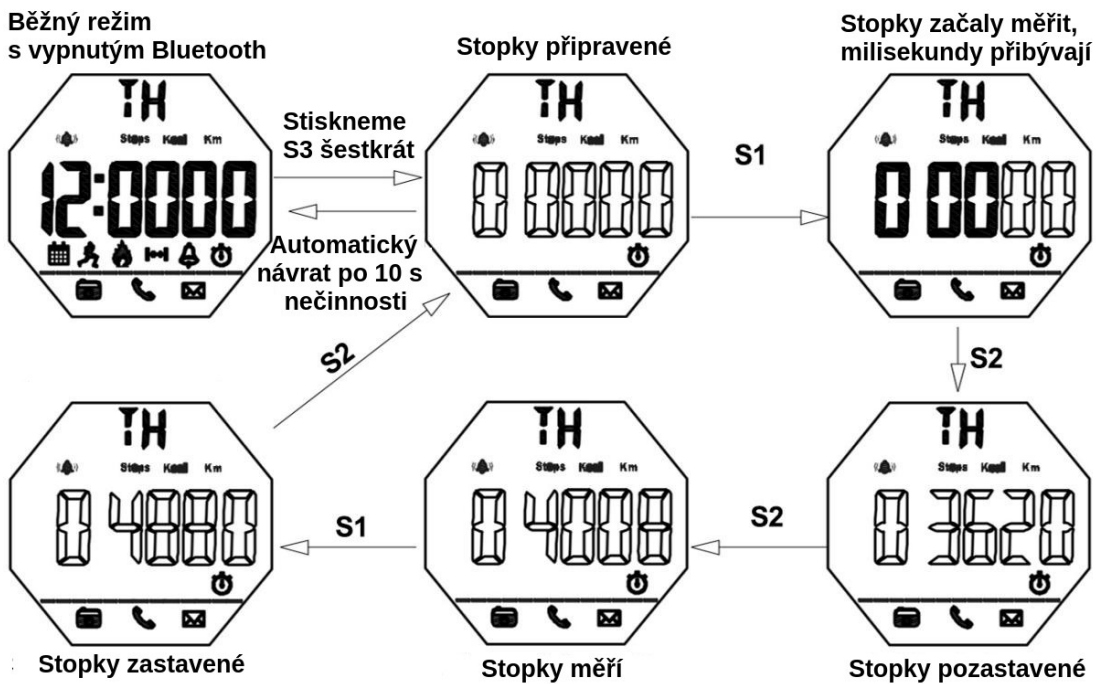
Nastavování budíku, Bluetooth vypnuté



Poznámky

Budík zvoní šest sekund.

Použití stopek

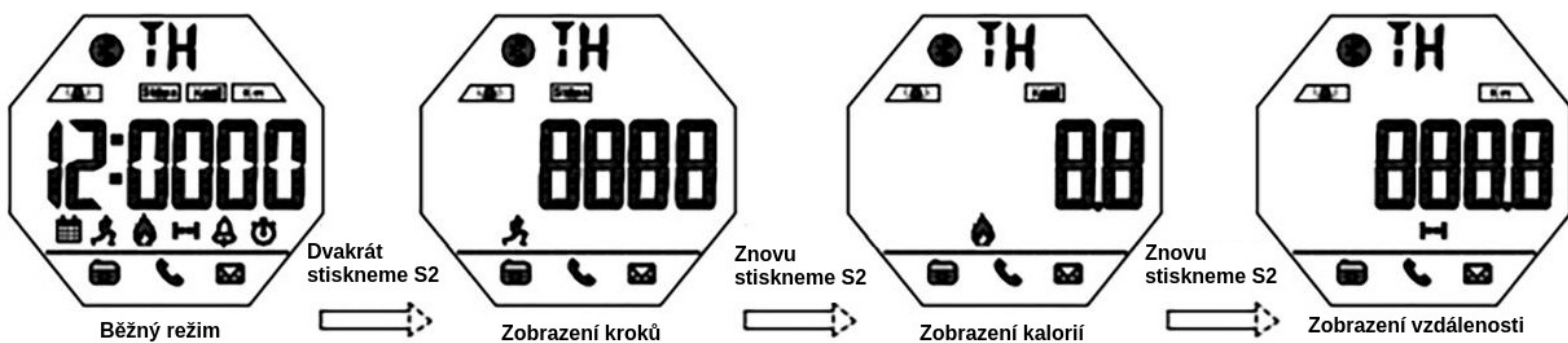


Poznámky

1. Stopy dokážou naměřit nejvíc 59:59,59.
2. Pokud čas stopování přesáhne 59:59,59, stopy začnou měřit opět od nuly.
3. Stopy poběží i během přepnutí na jinou funkci, pokud nebudou pozastavené.

Jak zjistit dnešní sportovní údaje

Zjištění dnešních sportovních údajů při vypnutém Bluetooth



Čtyřicetihodinový krokomeř se spouští, když se zařízení zapne. Začne zaznamenávat asi až po deseti krocích, což je dáno právě spouštěním přístroje.

Jak stáhnout a nainstalovat aplikaci do mobilu

1. Stažení a instalace na iOS

Naskenujeme kód QR z obrázku P6 nebo v App Storu vyhledáme „Sports+ by Guanghui“ (za znaménkem plus je mezerka).

Dle obrázku P1 nainstalujeme aplikaci Sports+.

Stisknutím ikony Sports+ spustíme aplikaci, která nás požádá, abychom zapnuli Bluetooth, pokud je vypnutý.

Pomocí Bluetooth se připojíme k hodinkám, jak ukazuje obrázek P3.

2. Stažení a instalace na Androidu

2a) uživatelé mimo Čínu

Naskenujeme kód QR z obrázku P7 nebo na Google Play vyhledáme aplikaci „SportPlus“, kterou nainstalujeme.

Spustíme aplikaci SportPlus, která nás požádá, abychom zapnuli Bluetooth, pokud je vypnutý.

Pomocí Bluetooth se připojíme k hodinkám.

2b) uživatelé v Číně

Naskenujeme kód QR z obrázku P8 nebo v Application of Treasure vyhledáme aplikaci „SportPlus“, kterou nainstalujeme, jak je ukázáno na obrázku P4.

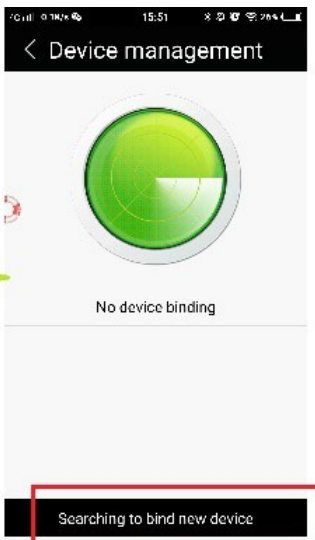
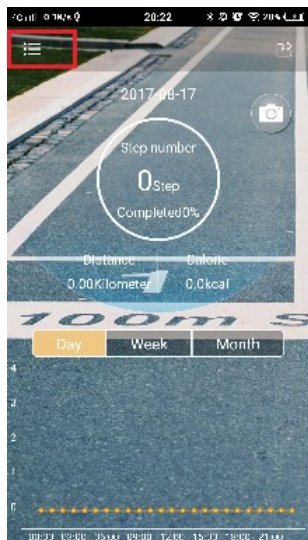
Spustíme aplikaci Sport+, která nás požádá, abychom zapnuli Bluetooth, pokud je vypnutý.

Další možností je aplikaci stáhnout přes 360 Mibile Assistant, jak je ukázáno na obrázku P5.

Klikneme na ikonu Sports+, abychom aplikaci spustili. Nového uživatele založíme kliknutím na nabídku v levém horním rohu, čímž se dostaneme do nastavení. Stiskneme obrázek s profilovým snímkem, abychom mohli upravit osobní údaje.

Spárování přes Bluetooth

Nejprve zapneme Bluetooth na mobilu i na hodinkách. Poté v aplikaci Sports+ otevřeme vlevo nahoře nabídku, abychom se dostali do nastavení. Zvolíme „Device management“ (správa zařízení) → „Binding the new device“ (spárovat nové zařízení) → vyhledáme hodinky Sports+ a připojíme se k nim.




Poznámky: Systém Android musí být ve verzi 4.3 nebo vyšší. Verze Bluetooth mobilu musí být aspoň 4.0. **Sdílení na sociálních sítích**

Sdílet můžeme kliknutím na ikonku, která je vpravo nahoře. Data můžeme sdílet na QQ, WeChat, Facebook a Twitter.

Synchronizace dat přes Bluetooth

1. Čas se synchronizuje po úspěšném spárování s mobilem.
2. Když přejedete prstem po obrazovce dolů, stáhnou se nejnovější sportovní údaje: počet kroků, vzdálenost, spotřeba kalorií.



Nastavení budíku

Nastavujeme oznámení

1. Zapínají se v nastavení pod položkou „Reminder“.
2. Stačí zapnout vybraná oznámení jako hovory, SMS, QQ, WeChat, Twitter, Facebook, WhatsApp nebo Skype.



Běžný režim se zapnutým Bluetooth



Při příchozím hovoru ikona bliká a hodinky pípají.



Běžný režim se zapnutým Bluetooth

Ikona bliká, pokud přijde oznámení SMS, QQ, Wechatu, Facebooku, WhatsAppu nebo Skypu

Poznámky

1. Budík na hodinkách pípá šest sekund.
2. Hodinky budou pípat dvanáct sekund, pokud jsou zapnutá oznámení hovorů, SMS, QQ, WeChatu, Twitteru, Facebooku, WhatsAppu, Skypu.

6: Dálkové ovládání foťáku

Je možné po připojení hodinek k mobilu přes Bluetooth.

Jakmile je aplikace foťáku zapnutá na mobilu, stiskem klávesy S1 na hodinkách pořídíme snímek.



Stiskneme tlačítko S1. Ikona začne blikat a můžeme ovládat foťák



Upozornění

Některé mobily s Androidem potřebují další nastavení, aby mohly zasílat notifikace do hodinek na pozadí. Příkladem je Huawei X4. V nastavení mobilu najdeme centrum notifikací (notification center) a povolíme WeChat, QQ a Sport+. Následně je otevřeme v chráněných aplikacích (protected apps). Ve správci oprávnění zvolíme QQ, WeChat, Sport+ a zvolíme „důvěřovat této aplikaci“.

Odpárování Sport+ od mobilu s iOS

1. Vypneme aplikaci Sport+.
2. Přejdeme do nastavení → Bluetooth, zvolíme Sport+, klikneme na modré „i“ vpravo a zvolíme ignorovat zařízení.

Technické údaje

1	Pracovní napětí	3,0 V
2	Dosah bezdrátového připojení	> 8 m (otevřené prostředí)
3	Pracovní kmitočet	2 402 až 2 480 MHz
4	Označení baterie	CR 2430 (290 mAh)
5	Proud při uspaném zařízení	≤ 0,15 μA
6	Pracovní proud (mobil v pohybu, připojení Bluetooth)	0,076 μA
7	Statický proud (krokoměr zapnutý, Bluetooth vypnuté)	≤ 40 μA
8	Phonate current	≤ 5,7 μA
9	Proud podsvícení	≤ 15 μA
10	Průměrný proud stopkek	≤ 0,46 μA
11	Proud nahrávání dat	≤ 0,65 μA

Výdrž baterie

Režim	Souhrnný čas využití funkcí	Výdrž baterie
Vysoká spotřeba	Krokoměr 24 hod., připojení Bluetooth 12 hod., budík 18 s, podsvícení 4 s, 40 × upozornění na hovory SMS	≥ 5 měsíců
Běžný	Krokoměr 24 hod., připojení Bluetooth 2 hod., budík 18 s, podsvícení 4 s, 10 × upozornění na hovory SMS	≥ 6 měsíců
Úsporný	Krokoměr 24 hod., co dva týdny synchronizace sportovních údajů, budík 18 s, podsvícení 2 s, upozornění na hovory a SMS vypnuté	≥ 9 měsíců

Hodinky mají PU řemínek, čistíme vlhčenými ubrousky nejlépe dětskými, zapínání řemínku provádíme provlečením do přezky a střílkou zajistíme.

Hodinky jsou vodotěsné WR 50, možnost plavání, sprchování, silný déšť (v žádném případě pod vodou nemačkat tlačítka, potápět se do hloubek více jak 5m, hodinky jsou odolné při teplotách od -5 až 35°C při nižších nebo vyšších teplotách vodotěsnost nemusí fungovat. Záruka na hodinky 24měsíců.

Přesnost strojku je +/- 45 sekund / měsíc, záleží na teplotních rozdílech

Nakládání s nepotřebnými domácími elektrickými a elektronickými zařízeními

Tento výrobek je třeba odložit na určené sběrné místo ve vaší oblasti pro provedení recyklace tohoto výrobku. Nesprávné nakládání s odpady by mohlo mít následek negativní vliv na životní prostředí a lidské zdraví z důvodu možného vzniku škodlivých látek. Tento výrobek se nesmí míchat a vyhazovat společně s běžným obchodním odpadem

Výrobce: hodinek Gtup Milan Zlámal Ústín 18, 78346 Těšetice ičo: 60310553

Servis hodinek Gtup: Milan Zlámal Ústín 18, 78346 Těšetice ičo: 60310553

www.eshophodinek.cz

www.gtup.cz